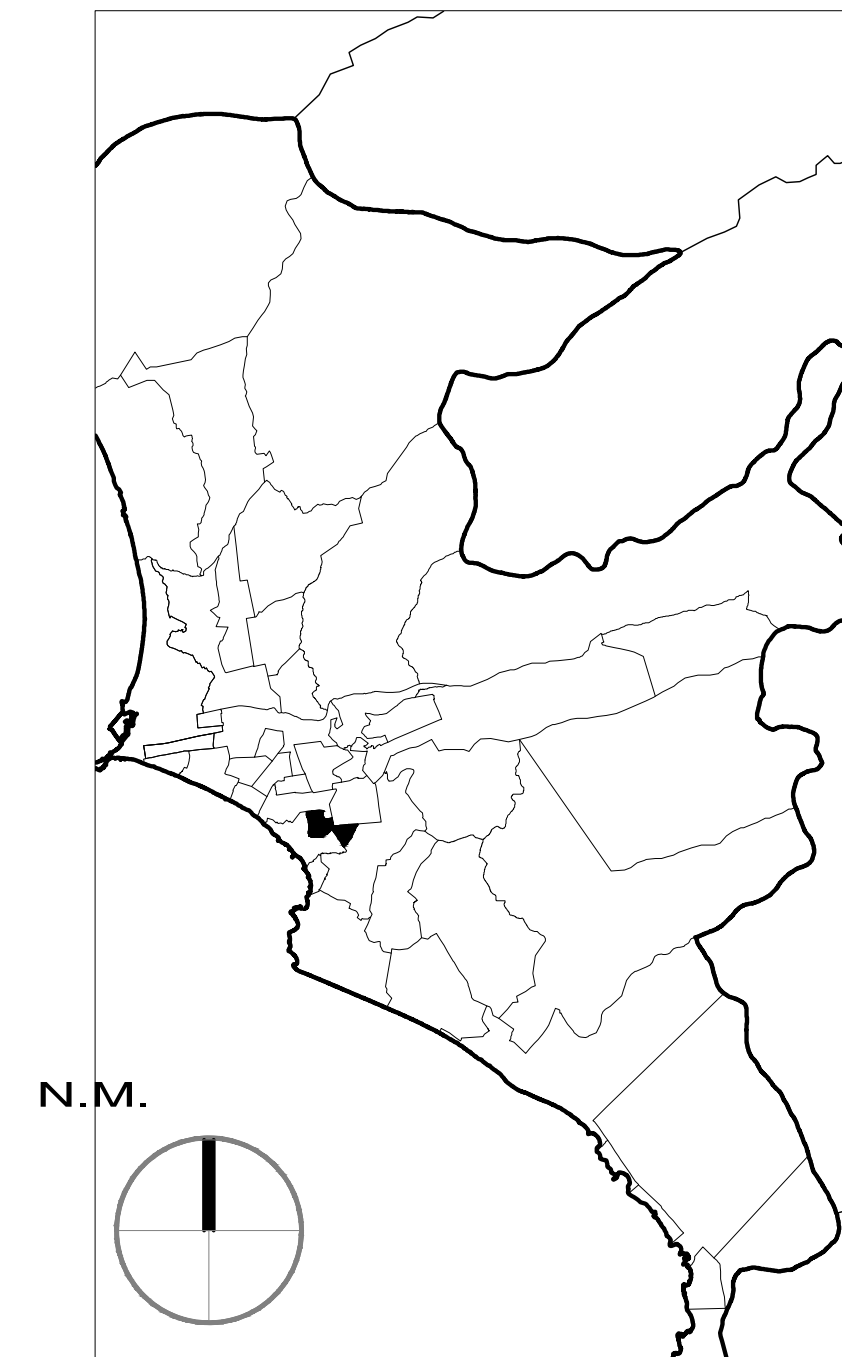


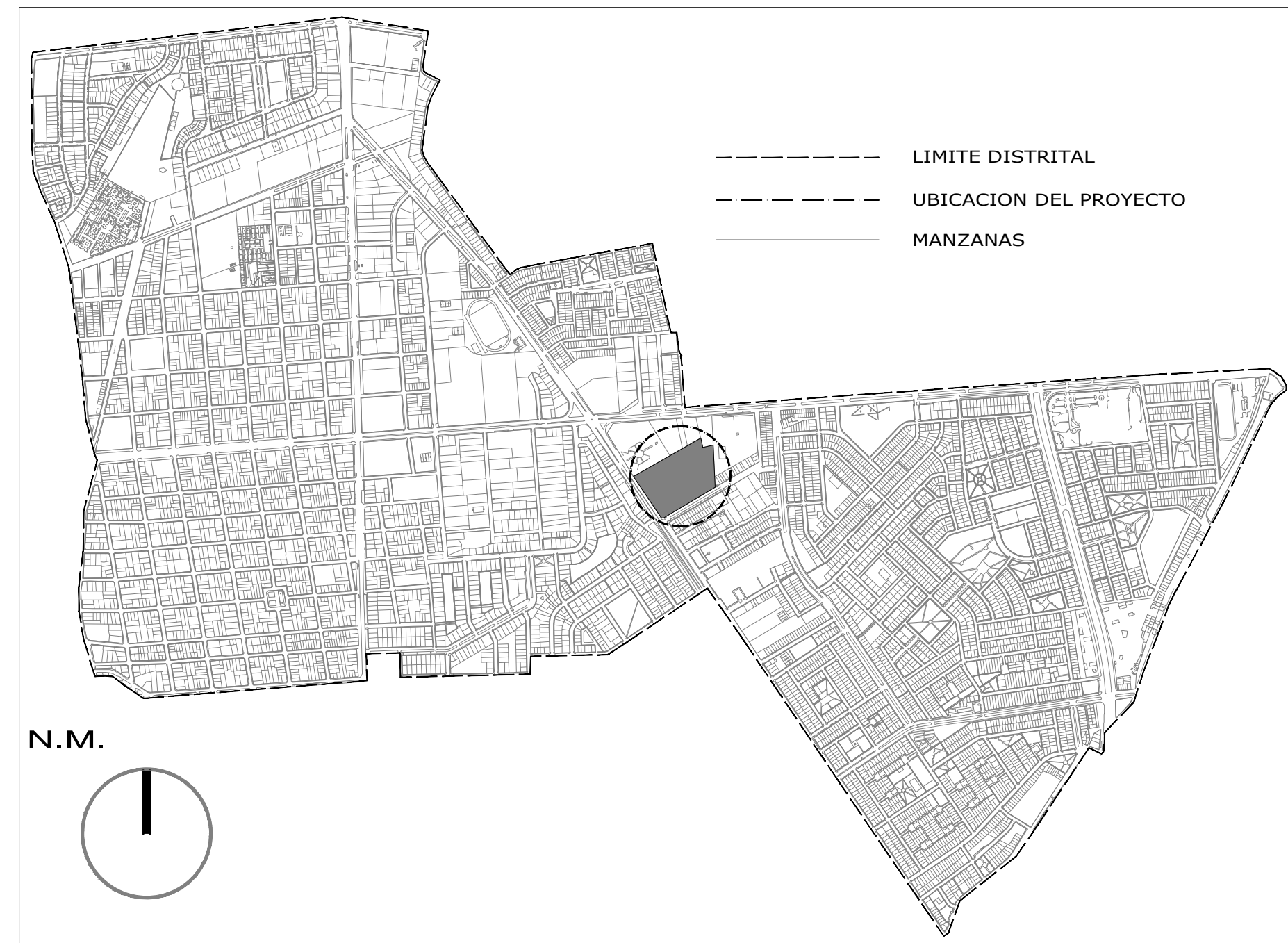
DISTRITOS DE LIMA



N.M.

ESCALA: 1/500'000
FUENTE: PROPIA

DISTRITO DE SURQUILLO



N.M.

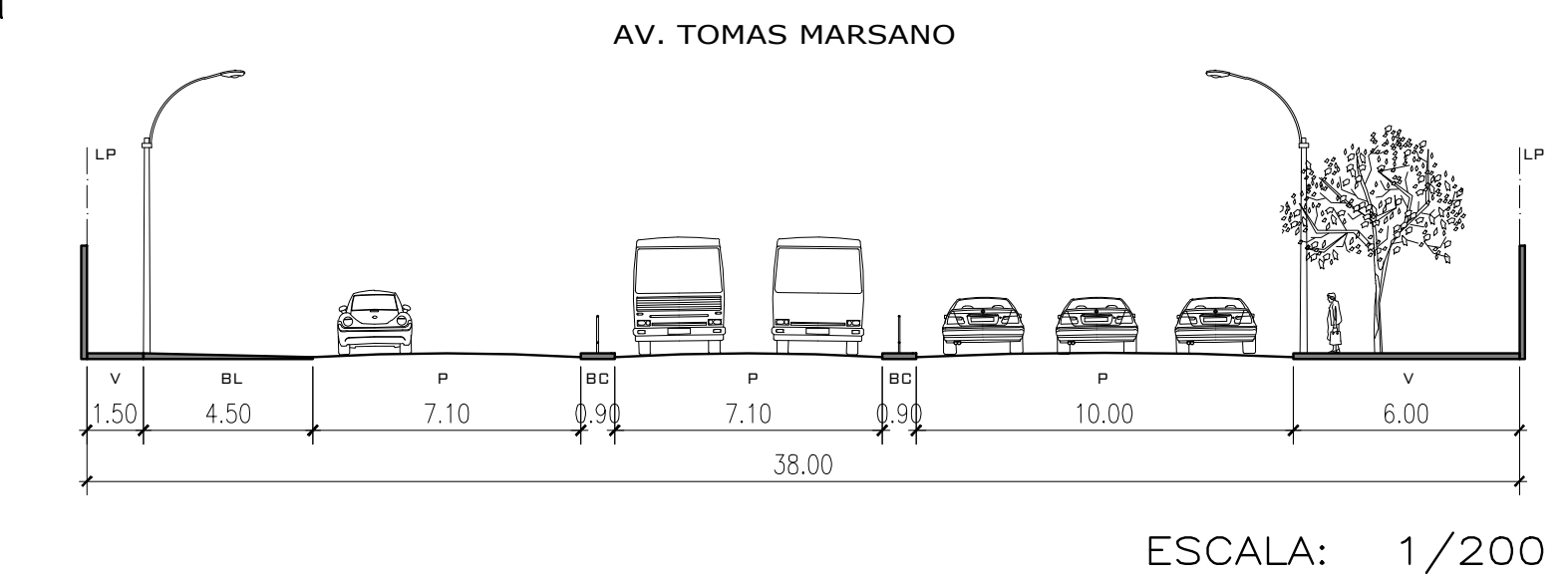
ESCALA: 1/10'000
FUENTE: MUNICIPALIDAD DE SURQUILLO

--- LIMITE DISTRITAL
- - - UBICACION DEL PROYECTO
— MANZANAS

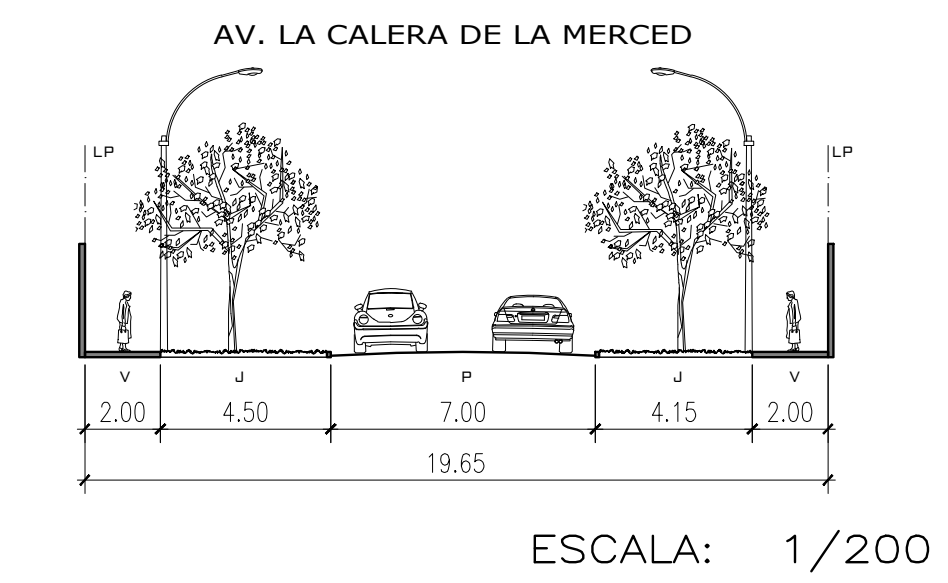
CUADRO NORMATIVO		
PARAMETROS NORMATIVOS	PARAMETROS ACTUALES	PARAMETROS PROYECTO
USOS	OTROS USOS (OU)	ZONA DE REGLAMENTACION ESPECIAL (ZRE)
AREA DEL TERRENO	32 400.50 m ²	32 400.50 m ²
AREA CONSTRUIDA	NO ESPECIFICA	52 606.35 m ²
COEF. DE EDIFICACION	NO ESPECIFICA	1.62
AREA LIBRE	NO ESPECIFICA	9 095 m ² (28%)
RETIRO MINIMO	NO ESPECIFICA	AV. TOMAS MARSANO: 6.00 mts. AV. LA CALERA: 8.00 mts.
NUMERO DE ESTACIONAMIENTOS	POLIDEPORTIVO 1 ESTAC./50 PERSONAS	POLIDEPORTIVO: 85 CENTRO COMERCIAL: 200

SECCIONES VIALES					
LEYENDA:					
PISTA	P	BERMA CENTRAL	BC	JARDIN	J
VEREDA	V	BERMA LATERAL	BL	LIMITE DE PROPIEDAD	LP

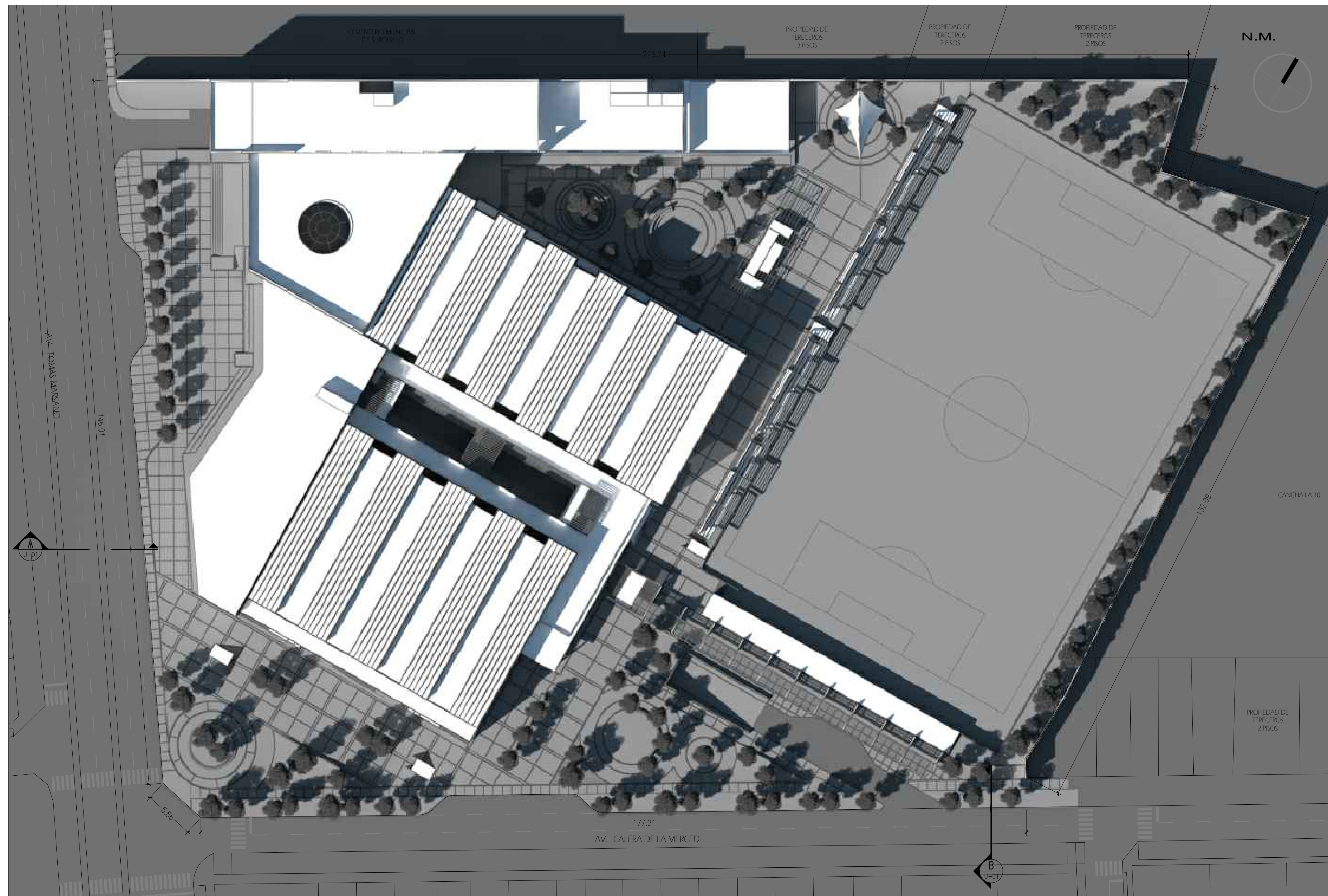
CORTE A-A



CORTE B-B



PLANO DE UBICACION



1 PISO 2 PISOS 3 PISOS 4 PISOS

RELACION DE LAMINAS		
NOMBRE DE LAMINA	LAMINA	ESCALA
01	PLANO DE UBICACION Y LOCALIZACION	U-01 VARIABLE
02	PLANO DE TRAZADO Y TOPOGRAFICO	T-01 1/400
03	PLANO PLOT PLAN	PP-01 1/400
04	PLANO PAISAJISMO	AR-01 1/400
05	PLANTAS GENERALES NIVEL SOTANO	AR-02 1/250
06	PLANTAS GENERALES PRIMER NIVEL	AR-03 1/250
07	PLANTAS GENERALES SEGUNDO NIVEL	AR-04 1/250
08	PLANTAS GENERALES TERCER NIVEL	AR-05 1/250
09	PLANTAS GENERALES CUARTO NIVEL	AR-06 1/250
10	PLANTAS GENERALES NIVEL TECHOS	AR-07 1/250
11	CORTES GENERALES	AR-08 1/250
12	ELEVACIONES GENERALES	AR-09 1/250
13	PLANTA PIRMER NIVEL SECTOR PISCINA	AR-10 1/100
14	PLANTA SEGUNDO NIVEL SECTOR PISCINA	AR-11 1/100
15	PLANTA DE TECHOS SECTOR PISCINA	AR-12 1/100
16	CORTES SECTOR PISCINA	AR-13 1/100
17	ELEVACIONES SECTOR PISCINA	AR-14 1/100
18	PLANTA PRIMER NIVEL SECTOR COLISEO	AR-15 1/100
19	PLANTA SEGUNDO NIVEL SECTOR COLISEO	AR-16 1/100
20	PLANTA DE TECHOS SECTOR COLISEO	AR-17 1/100
21	CORTES SECTOR COLISEO	AR-18 1/100
22	ELEVACIONES SECTOR COLISEO	AR-19 1/100
23	PLANTA PRIMER NIVEL SECTOR ARTES MARCIALES	AR-20 1/50
24	PLANTA SEGUNDO NIVEL SECTOR ARTES MARCIALES	AR-21 1/50
25	CORTES Y ELEVACIONES SECTOR ARTES MARCIALES	AR-22 1/50
26	CUADRO DE ACABADOS	CD-01
27	DETALLE DE PUERTAS	D-01 1/25
28	DETALLE DE VENTANAS	D-02 1/25
29	DETALLE DE MAMPARAS	D-03 1/25
30	DETALLE DE ESCALERA	D-04 1/25
31	DETALLE DE S.S.H.H. - VESTIDORES	D-05 1/25
32	DETALLE DE ESTRUCTURA COLISEO	D-06 1/25
33	DETALLES CONSTRUCTIVOS	D-07 1/25
34	DETALLE DE MURO CORTINA	D-08 1/25
35	INSTALACIONES ELECTRICAS	IE-01 1/250
36	INSTALACIONES SANITARIAS	IS-01 1/250
37	DETALLE INSTALACIONES SANITARIAS	IS-02 1/50
38	INDECI SEÑALIZACION Y EVACUACION	SE-01 1/100



OBSERVACIONES:

AUTORES:

FIGALLO ALVAREZ, MARIO ALBERTO
PAZOS SOTELO, RITA DIANA

DIRECTOR DE TESIS:

Arq. JORGE BENDEZÚ ZUMAETA
CAP 803

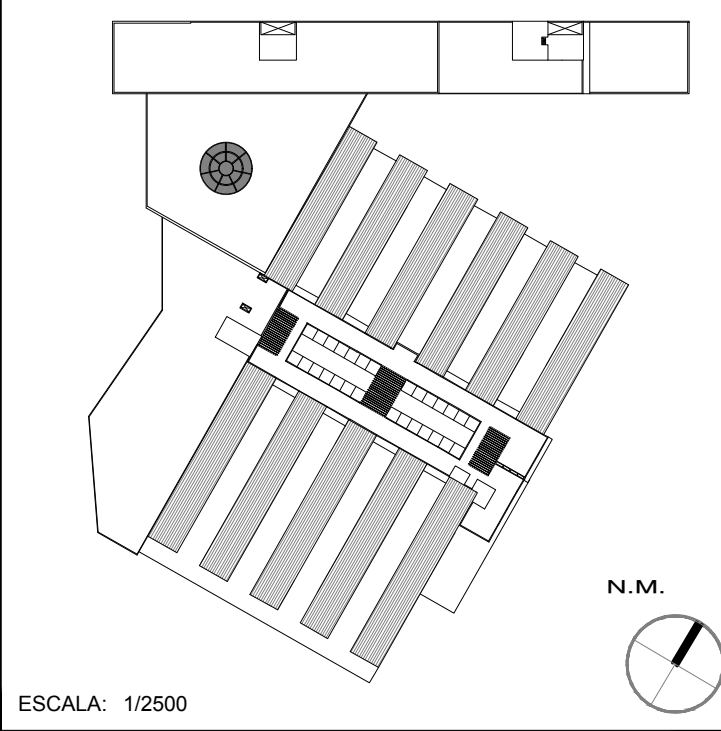
TITULO GENERAL:

COMPLEJO DEPORTIVO Y
COMERCIAL - SURQUILLO

TITULO DE PLANO:

PLANO DE
UBICACION

PLANO DE UBICACION:



UNIVERSIDAD RICARDO PALMA
FACULTAD DE ARQUITECTURA Y URBANISMO

ESCALA: ESPECIFICA FECHA: JUNIO 2016

ARCHIVO: U-01.dwg

PLANO: U-01